













**VIERNES 18 OCTUBRE**

HORARIO	SALA PLENARIA	SALA BRISA	SALA OCÉANO	SALA MARINA
	 			
9.00 - 10.30 h.	<p><b>Diagnóstico por imagen 1</b></p> <ul style="list-style-type: none"> <li>▶ Desafíos de ecografía y radiografía del abdomen en perros y gatos.</li> <li>▶ Diagnóstico por imagen de endocrinopatías.</li> </ul> <p><b>F. VILAPLANA GROSSO</b> Moderador: Francisco Suárez.</p>	<p><b>Nefrourología 1</b></p> <ul style="list-style-type: none"> <li>▶ El gato con enfermedad urinaria: ¿Por dónde empiezo?</li> <li>▶ Manejo básico del gato con obstrucción uretral.</li> </ul> <p><b>J. DEL ÁNGEL CARAZA</b> Moderador: Jorge Valle.</p>	Comunicaciones	
10.30 - 11.30 h.	<i>Coffee break</i>			
11.30 - 12.00 h.	<b>Inauguración</b>			
12.00 - 13.30 h.	<p><b>Diagnóstico por imagen 2</b></p> <ul style="list-style-type: none"> <li>▶ Hallazgos ecográficos y radiográficos en gatos con trastornos del sistema urinario.</li> <li>▶ Radiografía y ultrasonido del tracto genital en perros y gatos.</li> </ul> <p><b>F. VILAPLANA GROSSO</b> Moderador: Francisco Suárez.</p>	<p><b>Cirugía Nefroureteraria 1</b></p> <ul style="list-style-type: none"> <li>▶ Urolitiasis vesical. Trucos para el éxito de una cirugía habitual.</li> <li>▶ Obstrucciones uretrales en gatos. El tiempo es crucial.</li> </ul> <p><b>J. MORGAZ RODRÍGUEZ</b> Moderador: Jorge Valle.</p>	Comunicaciones	
13.30 - 15.00 h.	<i>Almuerzo libre</i>			
15.00 - 16.30 h.	<p><b>Gastroenterología 1</b></p> <ul style="list-style-type: none"> <li>▶ Diarrea crónica en el perro. ¡He hecho todo y no va bien!</li> <li>▶ Síndrome de diarrea hemorrágica.</li> </ul> <p><b>A. SAINZ RODRÍGUEZ</b> Moderador: Sandra Jiménez.</p>	<p><b>Cirugía reconstructiva 1</b></p> <ul style="list-style-type: none"> <li>▶ Manejo de lesiones oncológicas óseas en cara y cráneo.</li> <li>▶ Masas faciales en cabeza un reto.</li> </ul> <p><b>C. BARÓN DE LA MORA</b> Moderador: Mónica de León.</p>	Comunicaciones	
16.30 - 17.30 h.	<i>Coffee break</i>			
17.30 - 19.00 h.	<p><b>Nefrourología 2</b></p> <ul style="list-style-type: none"> <li>▶ Urolitiasis y mínima invasión.</li> </ul> <p><b>J. DEL ÁNGEL CARAZA</b> Moderador: Sandra Jiménez.</p>	<p><b>Cirugía reconstructiva 2</b></p> <ul style="list-style-type: none"> <li>▶ Grandes heridas grandes problemas.</li> <li>▶ ¿Es la amputación el último recurso en pacientes con lesiones oncológicas óseas?</li> </ul> <p><b>C. BARÓN DE LA MORA</b> Moderador: Mónica de León.</p>	Comunicaciones	
19.30 h.	<i>Cóctel de bienvenida</i>			



SÁBADO 19 OCTUBRE				
Entrega de documentación ATVs de 08:00 - 08:50 h				
HORARIO	SALA PLENARIA   <b>Boehringer Ingelheim</b>	SALA BRISA  <b>Virbac</b> SANTÉ ANIMALE	SALA OCEANO	SALA MARINA
9.00 - 10.30 h.	<b>Nefrourología 3</b> ► Enfermedad renal crónica: Abordaje por factores de riesgo y manejo de los factores de progresión.  <b>J. DEL ÁNGEL CARAZA</b> Moderador: Jaione Sancho.	<b>Cirugía reconstructiva 3</b> ► Cirugía en cuello un lugar olvidado. ► Cuando la tomografía alcanzó al cirujano.  <b>C. BARÓN DE LA MORA</b> Moderador: Sara Peña.	  <b>Bienvenida ATVs</b> <b>Boehringer Ingelheim</b>	Sesión 1 - 2  ESCAPE ROOM  <b>P. MUÑOZ RASCÓN</b>
			<b>Medicina preventiva en gatos</b> ► Dirofilariosis en gatos: mitos, realidades y prevención <b>MARTA LEÓN</b>  ► Actualización en la prevención de las enfermedades infecciosas felinas ¿Podemos mejorarla? <b>DANIEL ACHA</b>	
10.30 - 11.30 h.	<i>Coffee break</i>			
11.30 - 13.00 h.	<b>Gastroenterología 2</b> ► Uso y abuso de gastro protectores. ► Prebióticos, probióticos y trasplante de microbiota fecal.  <b>A. SAINZ RODRÍGUEZ</b> Moderador: Jaione Sancho.	<b>Diagnóstico por imagen 3</b> ► El perro que tose: ¿Qué busco en las radiografías? Ejemplos clínicos.  <b>F. VILAPLANA GROSSO</b> Moderador: Sara Peña.	<b>Diabetes felina</b> ► Introducción a la diabetes felina ¿Alguna novedad en el manejo de esta enfermedad? <b>DANIEL ACHA</b>  <b>Boehringer Ingelheim</b>  ► Cuidados para el paciente felino diabético: enfoque práctico para el ATV. <b>RAQUEL BERNABÉ (ATV)</b>	Sesión 3 - 4  ESCAPE ROOM  <b>P. MUÑOZ RASCÓN</b>
13.00 - 14.30 h.	<i>Almuerzo libre</i>			
14.30 - 16.00 h.	<b>Diagnóstico por imagen 4</b> ► Sesión de casos clínicos: enfermedades torácicas, (Rx), emergencias torácicas y abdominales (Rx), ecografía abdominal, ecografía hepática y gastrointestinal.  <b>F. VILAPLANA GROSSO</b> Moderador: Roberto Porto.	<b>Cirugía Nefrourinaria 2</b> ► Uroabdomen. ¿Es realmente una urgencia quirúrgica? ► Tumores frecuentes del sistema urinario. Papel del cirujano.  <b>J. MORGAZ RODRÍGUEZ</b> Moderador: Sara Pérez.	<b>Abordando los parásitos internos en perros y gatos</b> ► Más allá de las pulgas y garrapatas: la amenaza silenciosa de los parásitos internos. <b>MARTA LEÓN</b>  <b>Boehringer Ingelheim</b>  ► ¿Cómo identificar a los parásitos internos? Técnicas coprológicas. <b>CAROLINA GARCÍA (ATV)</b>	Sesión 5 - 6  ESCAPE ROOM  <b>P. MUÑOZ RASCÓN</b>
16.00 - 17.00 h.	<i>Coffee break</i>			
17.00 - 18.30 h.	<b>Cirugía Nefrourinaria 3</b> ► Ureterostomias. Opciones para obstrucciones urinarias. ► Tratamiento quirúrgico de la incontinencia urinaria.  <b>J. MORGAZ RODRÍGUEZ</b> Moderador: Roberto Porto	<b>Enfermedades Vectoriales</b> ► Enfermedades vectoriales en perros y gatos (más allá de las filarias).  <b>A. SAINZ RODRÍGUEZ</b> Moderador: Sara Pérez	<b>Acreditación de Auxiliar Clínico Veterinario</b> ► ¿Qué necesito saber? <b>ROSARIO GALTIER</b>    <b>Cierre</b> <b>Boehringer Ingelheim</b>	Sesión 7 - 8  ESCAPE ROOM  <b>P. MUÑOZ RASCÓN</b>
20.30 h.	<i>Aperitivo piscina</i>			
21.00 h.	<i>Cena del Congreso</i>			
23.00 h.	<i>Fiesta de despedida</i>			